



EscleMac



vidadigitalmac.com

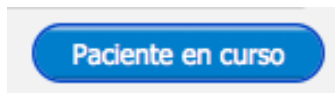
ÍNDICE	2
Ventana de Pacientes	3
Búsqueda de Pacientes	4
Ventana de Enfermedades asociadas	5
Ventana de Pruebas complementarias:	
Resonancia magnética	6
Análisis	7
LCR	8
Potenciales evocados:	
Visuales	9
Auditivos	10
Somestésicos	11
RX Tórax	12
ECG	13
Ventana de Evaluaciones clínicas:	
EDSS	14
ICG	15
Test de 25 metros	16
Test de 25 pies	17
9 Hole Peg Test	18
Pasat 3	19
SDMT	20
Ventana de Brotes	21
Ventana de Revisiones	22
Ventana de Tratamiento inmunomodulador	23
Ventana de Embarazos	24
Ventana de Historial Clínico	25

En la ventana de Paciente, se encuentra toda la **información de filiación** del mismo, al igual que su **diagnóstico**.

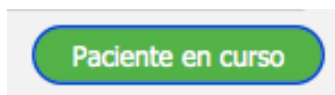
Desde esta ventana, podremos seleccionar el **paciente en curso**. Esto es importante, pues cuando se navegue por la aplicación, la información que aparecerá será la referente a este mismo. Una forma de saber qué paciente está en curso, es con el código de **SIP** que aparezca en la parte superior derecha.

Desde esta ventana podremos crear un **nuevo paciente**, **buscar entre los pacientes**, **generar un informe** o **exportar** la información de éste.

Si el botón está de color azul, indica que no ha sido pulsado. Por lo tanto, el paciente no ha sido seleccionado como paciente en curso.



Si el botón está de color verde, indica que ha sido pulsado. Por lo tanto, el paciente ha sido seleccionado como paciente en curso.



Botón para seleccionar el paciente en curso

Cerrar aplicación

Menú de navegación

La interfaz de usuario muestra un menú de navegación a la izquierda con los siguientes ítems: Paciente, Enfermedades Asociadas, Pruebas Complementarias, Evaluaciones Clínicas, Brotes, Revisiones, Tratamiento, Embarazos, Historial Clínico, SIP (1234567890) y un botón de cerrar (X). El menú de navegación está etiquetado como 'Menú de navegación'.

El formulario principal está dividido en secciones:

- PACIENTE:** Campos para Apellidos (RICARTE TRIVES), Nombre (MIGUEL ANGEL), Dirección (Calle del Pez, 27), CP (03200), Ciudad (CAMPO DE MIRRA - EL CAMP DE MIRRA), Provincia, Hospital (General de Alicante), Historia Clínica (13412341134), Sexo (Hombre), Nivel de Estudios (Estudios Secundarios), País de Origen (España), Fecha Nacimiento (04/02/1968), Fecha Actual (08/08/2017), Edad (44), Teléfono Móvil (654543434), Teléfono Fijo (967676767), Correo Electrónico (usuariolopez@dominio.com) y Comentarios (Rehacer pruebas en Enero).
- Antecedentes Familiares:** Opciones SI/NO y checkboxes para Padre, Madre, Hermano, Hijo, Hija, Tío, Tía, Sobrino, Sobrina, Primo y Prima.
- DIAGNOSTICO:** Campos para Fecha inicio o primer brote (08/05/2012), Fecha diagnóstico (16/05/2012), Fecha segundo brote (23/05/2012), Fecha EMSP (02/05/2012), Tipo de EM al diagnóstico (radio buttons: CIS, EMRR, EM-McDonald, EMSP, EMPP, NMO) y Tiempo de evolución (64 meses).

En la parte superior derecha del formulario, hay un botón 'Paciente en curso' que está etiquetado como 'Botón para seleccionar el paciente en curso'. En la parte superior izquierda del formulario, hay un botón 'Nuevo' etiquetado como 'Botón para crear un nuevo paciente', un botón 'Buscar' etiquetado como 'Botón para buscar un paciente', un botón 'Informe' etiquetado como 'Botón para generar un informe' y un botón 'Exportación' etiquetado como 'Botón para exportar los datos de un paciente'. En la parte superior derecha del formulario, hay un botón de cerrar (X) etiquetado como 'Cerrar aplicación'.

Botón para crear un nuevo paciente

Botón para buscar un paciente

Botón para generar un informe

Botón para exportar los datos de un paciente

Esta ventana se compone de un **listado con el historial de enfermedades asociadas** que sufre el paciente en curso. Para añadir alguna a la lista, hay que **pulsar el botón 'Nuevo'**. En caso de querer editarla, tan sólo hay que pulsar sobre la información que queramos modificar y teclear el texto nuevo, y/o elegir una nueva fecha.

The screenshot shows a web application window titled 'Enfermedades Asociadas'. The interface includes a navigation menu on the left, a patient information sidebar, and a main area for managing associated diseases. Annotations with orange lines point to specific elements:

- Menú de navegación:** Points to the top navigation bar containing tabs for 'Paciente', 'Enfermedades Asociadas', 'Pruebas Complementarias', 'Evaluaciones Clínicas', 'Brotos', 'Revisiones', 'Tratamiento', 'Embarazos', 'Historial Clínico', and 'SIP'.
- Botón para añadir una nueva enfermedad asociada:** Points to the 'Nuevo' button located at the bottom of the patient information sidebar.
- Cerrar aplicación:** Points to the close button (red, yellow, and green dots) in the top right corner of the application window.

The main area displays a table of associated diseases with the following data:

Fecha	Enfermedad
19/07/2012	
19/07/2012	Funciona extraño
16/07/2012	sueño
05/07/2012	aoha
02/06/2012	Ulcera
08/07/2011	Diabetes
17/06/2009	Neumonía

At the bottom of the window, there is a status bar with the text '100 Visualizar'.

En esta ventana se encuentran los **resultados de las resonancias magnéticas** del paciente en curso. Para añadir los resultados de una nueva resonancia, hay que **pulsar el botón 'Nuevo'**. En caso de querer editar los resultados, tan sólo hay que pulsar sobre la información que queramos modificar e introducir la nueva.

Menú de navegación

Botones de navegación

Botón para añadir una nueva entrada en las resonancias magnéticas

Cerrar aplicación

Pruebas Complementarias - Resonancia Magnética

Paciente | Enfermedades Asociadas | Pruebas Complementarias | Evaluaciones Clínicas | Brotes | Revisiones | Tratamiento | Embarazos | Historial Clínico | SIP 1234567890

PRUEBAS COMPLEMENTARIAS - RESONANCIA MAGNETICA

Fecha: 01/07/2011 | Aparato: 1.5 tesla | Región Estudiada: Craneal Medular completa Cervical

Gadolinio: SI NO | Estudio volumétrico: SI NO

Lesiones Periventriculares: 12 | Lesiones Yuxtacorticales: 1 | Lesiones Infratentoriales: 2 | Nº de lesiones cerebrales en T2: 15

Nº de lesiones medulares en T2: 3 | Nº total de lesiones en T2: 18

Nº de lesiones cerebrales con Gd: 3 | Nº de lesiones medulares con Gd: 4 | Nº total de lesiones con Gd: 7

Comentarios

Críterios de Barkhoff: 0 1 2 3 4

McDonald 2010 diseminación en Espacio: SI NO

McDonald 2010 diseminación en Tiempo: SI NO

PRUEBAS COMPLEMENTARIAS - RESONANCIA MAGNETICA - ESTUDIO COMPARATIVO

Signos de Actividad: sin signos de actividad | Lesiones nuevas:

Fecha	Región Estudiada	Signos de Actividad
06/06/2013	<input checked="" type="checkbox"/> Craneal <input type="checkbox"/> Medular completa <input type="checkbox"/> Cervical	signos de actividad
14/12/2012	<input checked="" type="checkbox"/> Craneal <input type="checkbox"/> Medular completa <input checked="" type="checkbox"/> Cervical	sin signos de actividad
07/01/2012	<input checked="" type="checkbox"/> Craneal <input type="checkbox"/> Medular completa <input type="checkbox"/> Cervical	sin signos de actividad
01/07/2011	<input checked="" type="checkbox"/> Craneal <input type="checkbox"/> Medular completa <input checked="" type="checkbox"/> Cervical	sin signos de actividad

MIGUEL ANGEL RICARTE TRIVES

Edad: 49

Tratamiento: Extavia

Duración Meses: 1

Tiempo de evolución: 64

EDSS: 6,0

Nuevo

100 Visualizar

En esta ventana se encuentran los **resultados de las analíticas** del paciente en curso. Para añadir los resultados de una nueva analítica, hay que **pulsar el botón 'Nuevo'**. En caso de querer editar los resultados, tan sólo hay que pulsar sobre la información que queremos modificar e introducir la nueva.

Menú de navegación

Botones de navegación

Botón para añadir una nueva analítica

Cerrar aplicación

Analítica

Paciente | Enfermedades Asociadas | Pruebas Complementarias | Evaluaciones Clínicas | Brotes | Revisiones | Tratamiento | Embarazos | Historial Clínico | SIP 1234567890

PRUEBAS COMPLEMENTARIAS - ANALITICA

Fecha 02/07/2012

MICROBIOLOGÍA

Serología lues negativo positivo Serología borrelia negativo positivo

Serología VIH negativo positivo Serología varicela negativo positivo

Serología hepatitis B negativo positivo Serología JCV negativo positivo

Serología hepatitis C negativo positivo Mantoux negativo positivo

ANTICUERPOS NEUTRALIZANTES

NAB avonex negativo positivo

NAB betaferon negativo positivo

NAB rebif negativo positivo

NAB tysabri negativo positivo

TEST DE EMBARAZO

Test de embarazo negativo positivo

ANALÍTICA GENERAL

Plaquetas 8797977 Linfocitos 32578

ALT 1234

Hormonas tiroideas normal alterado

Fecha	Serología lues	Serología VIH	Serología hepatitis B	Serología hepatitis C	Serología borrelia	Serología varicela	Serología JCV	Mantoux	NAB avonex	NAB betaferon	NAB rebif	NAB tysabri	Test de embarazo	Plaquetas	ALT	Hormonas tiroideas	Linfocitos
16/07/12	negativo		negativo					positivo									
12/07/12	negativo	negativo	positivo	positivo	negativo	negativo	positivo	positivo	negativo	negativo	positivo	positivo	negativo				
06/07/12	negativo						negativo										
02/07/12	negativo	positivo	positivo	negativo	negativo	negativo	positivo	negativo	positivo	negativo	positivo	negativo	positivo	8797977	1234	32578	alterado
28/06/12	negativo	negativo															

100 Visualizar

VENTANA DE PRUEBAS COMPLEMENTARIAS - LCR

En esta ventana se encuentran los **resultados de las pruebas de LCR** del paciente en curso. Para añadir los resultados de una nueva prueba, hay que **pulsar el botón 'Nuevo'**. En caso de querer editar los resultados, tan sólo hay que pulsar sobre la información que queramos modificar e introducir la nueva.

Menú de navegación

Botones de navegación

Botón para añadir una nueva entrada de la prueba LCR

Cerrar aplicación

Pruebas Complementarias - LCR

Paciente Enfermedades Asociadas Pruebas Complementarias Evaluaciones Clínicas Brotes Revisiones Tratamiento Embarazos Historial Clínico SIP 1234567890

Resonancia Magnética
Analítica
LCR
Potenciales Evocados
RX Tórax
ECG

MIGUEL ANGEL
RICARTE TRIVES

Edad
49

Tratamiento
Extavia

Duración Meses
1

Tiempo de evolución
64

EDSS
6,0

Nuevo

PRUEBAS COMPLEMENTARIAS - LCR

Fecha 01/06/2012 Índice de IgG 1,21

Bandas IgG Presentes Ausentes Bandas extra Celulas 5

Bandas IgM Presentes Ausentes Bandas extra Proteinas mg/dl 46

Comentario uno de junio

Fecha	Bandas IgG	Bandas IgM	Índice de IgG	Celulas	Proteinas
01/06/2012	Ausentes	Ausentes	1,21	5	46
02/06/2012	Presentes	Bandas extra			
05/07/2012	Bandas extra	Ausentes	1		
12/07/2012	Presentes	Bandas extra	111	2	21

100 Visualizar

VENTANA DE PRUEBAS COMPLEMENTARIAS - POTENCIALES EVOCADOS SOMESTÉSICOS



En esta ventana se encuentran los **resultados de las pruebas de potencial evocado** del paciente en curso, concretamente las de tipo **somestésico**. Cuando se pulsa sobre el botón 'Potenciales evocados', los tres paneles se mostrarán en gris traslúcido. **Para visualizar las pruebas visuales, se debe pulsar sobre el panel con título 'Somestésicos'**. Para añadir los resultados de una nueva prueba, hay que **pulsar el botón 'Nuevo'**. En caso de querer editar los resultados, tan sólo hay que pulsar sobre la información que queramos modificar e introducir la nueva. Si se quiere **cambiar a otro tipo de potencial evocado**, basta con **pulsar sobre el panel correspondiente**.

The screenshot shows a web application window titled "Pruebas Complementarias - Potenciales Evocados Somestésicos". The interface is divided into several sections:

- Menú de navegación:** A top navigation bar with tabs for "Paciente", "Enfermedades Asociadas", "Pruebas Complementarias", "Evaluaciones Clínicas", "Brotos", "Revisiones", "Tratamiento", "Embarazos", "Historial Clínico", and "SIP".
- Botones de navegación:** A vertical sidebar on the left containing buttons for "Resonancia Magnética", "Analítica", "LCR", "Potenciales Evocados", "RX Tórax", and "ECG".
- Panel de Visuales:** A central panel for visual evoked potentials, showing a date of 11/07/2012 and a result of "patológico-OD".
- Panel de Auditivos:** A central panel for auditory evoked potentials, showing a date of 20/07/2012 and a result of "patológico-bilateral".
- Panel de Somestésicos:** A central panel for somesthetic evoked potentials, showing a date of 01/08/2012 and a result of "patológicos".
- Botón para añadir un nuevo potencial evocado de tipo somestésico:** A "Nuevo" button located at the bottom of the sidebar.
- Cerrar aplicación:** A close button in the top right corner of the window.

Annotations with orange lines point to these specific elements:

- Menú de navegación
- Botones de navegación
- Panel de Visuales
- Panel de Auditivos
- Botón para añadir un nuevo potencial evocado de tipo somestésico
- Cerrar aplicación

En esta ventana se encuentran los **resultados de las pruebas RX Tórax** del paciente en curso. Para añadir los resultados de una nueva prueba, hay que **pulsar el botón 'Nuevo'**. En caso de querer editar los resultados, tan sólo hay que pulsar sobre la información que queramos modificar e introducir la nueva.

Menú de navegación

Botones de navegación

Botón para añadir una nueva entrada de pruebas tipo Rx Tórax

Cerrar aplicación

Pruebas Complementarias - RX Tórax

Paciente | Enfermedades Asociadas | Pruebas Complementarias | Evaluaciones Clínicas | Brotes | Revisiones | Tratamiento | Embarazos | Historial Clínico | SIP 1234567890

PRUEBAS COMPLEMENTARIAS - RX TÓRAX

Fecha 25/06/2012 Resultado Normal Patológico

27/07/2012	Normal
20/07/2012	Patológico
25/06/2012	Normal

MIGUEL ANGEL
RICARTE TRIVES

Edad 49

Tratamiento Extavia

Duración Meses 1

Tiempo de evolución 64

EDSS 6,0

Nuevo

100 Visualizar

En esta ventana se encuentran los **resultados de las pruebas ECG** del paciente en curso. Para añadir los resultados de una nueva prueba, hay que **pulsar el botón 'Nuevo'**. En caso de querer editar los resultados, tan sólo hay que pulsar sobre la información que queramos modificar e introducir la nueva.

The screenshot shows a web application window titled "Pruebas Complementarias - ECG". The interface includes a top navigation bar with tabs for "Paciente", "Enfermedades Asociadas", "Pruebas Complementarias", "Evaluaciones Clínicas", "Brotos", "Revisiones", "Tratamiento", "Embarazos", "Historial Clínico", and "SIP" (with value 1234567890). A "Cerrar aplicación" button is located in the top right corner. On the left side, there is a "Menú de navegación" with buttons for "Resonancia Magnética", "Analítica", "LCR", "Potenciales Evocados", "RX Tórax", and "ECG". Below the menu is a patient information section for "MIGUEL ANGEL RICARTE TRIVES" with fields for "Edad" (49), "Tratamiento" (Extavia), "Duración Meses" (1), and "Tiempo de evolución" (64). At the bottom of the menu is a "Nuevo" button. The main content area is titled "PRUEBAS COMPLEMENTARIAS - ECG" and contains a "Fecha" field (09/07/2012) and a "Resultado" field with radio buttons for "Normal" and "Patológico". Below this are three rows of data: (12/07/2012, Normal), (09/07/2012, Patológico), and (06/06/2008, Patológico). The bottom status bar shows "100" and "Visualizar".

Menú de navegación

Botones de navegación

Botón para añadir una nueva entrada de pruebas tipo ECG

Cerrar aplicación

En esta ventana se encuentran los **resultados de las evaluaciones EDSS** del paciente en curso. Para añadir los resultados de una nueva prueba, hay que **pulsar el botón 'Nuevo'**. En caso de querer editar los resultados, tan sólo hay que pulsar sobre la información que queramos modificar e introducir la nueva.

Menú de navegación

Botones de navegación

Botón para añadir una nueva entrada de pruebas tipo EDSS

Cerrar aplicación

Evaluaciones Clínicas - EDSS

Paciente | Enfermedades Asociadas | Pruebas Complementarias | Evaluaciones Clínicas | Brotes | Revisiones | Tratamiento | Embarazos | Historial Clínico | SIP 1234567890

EVALUACIONES CLINICAS - EDSS

Fecha: 15/08/2011 | Resultado: 2,0

Fecha	Resultado
10/07/2012	8,0
06/04/2012	7,0
17/01/2012	1,0
14/11/2011	3,5
15/08/2011	2,0
05/01/2011	1,0
01/01/2009	0,0

MIGUEL ANGEL
RICARTE TRIVES

Edad
49

Tratamiento
Extavia

Duración Meses
1

Tiempo de evolución
64

EDSS
6,0

Nuevo

100 Visualizar

Esta ventana se compone de un **listado con el historial de brotes** que ha sufrido el paciente en curso. Para añadir alguno a la lista, hay que **pulsar el botón 'Nuevo'**. En caso de querer editarlo, tan sólo hay que pulsar sobre la información que queremos modificar e introducir la nueva.

Menú de navegación

Botón para mostrar el último año

Botón para mostrar los 2 últimos años

Botón para mostrar los 5 últimos años

Botón para añadir un nuevo brote

Cerrar aplicación

Brotos

Paciente | Enfermedades Asociadas | Pruebas Complementarias | Evaluaciones Clínicas | **Brotos** | Revisiones | Tratamiento | Embarazos | Historial Clínico | SIP 1234567890

Ultimo año

Ultimos 2 años

Ultimos 5 años

MIGUEL ANGEL
RICARTE TRIVES

Edad
49

Tratamiento

Extavia

Duración Meses
1

Tiempo de evolución
64

EDSS
6,0

Nuevo

BROTOS

Fecha: 21/05/2009

Gravedad Brote: Leve Moderado Grave

EDSS: 1,0

Corticoides: SI NO

Lugar Tratamiento: UHD HospDia Hospital

Recuperacion al mes: Completa Incompleta

Comentarios: Comienzo

Fecha	Gravedad Brote	EDSS	Corticoides	Lugar Tratamiento	Recuperacion al mes	Comentarios
21/05/2009	Leve	1,0				Comienzo
01/06/2011	Moderado	5,0	SI	HospDia	Incompleta	Entre tanto
04/05/2012	Moderado	2,0	SI	HospDia	Completa	Ultimo
17/05/2012	Grave	6,0				Ultimo
29/05/2012	Grave	7,5				Ultimo
11/07/2012	Moderado	1,5		UHD	Completa	

100 Visualizar

Esta ventana se compone de un **listado con el historial de revisiones** a las que ha asistido el paciente en curso. Para añadir alguna a la lista, hay que **pulsar el botón 'Nuevo'**. En caso de querer editarla tan sólo hay que pulsar sobre la información que queramos modificar e introducir la nueva.

Menú de navegación

Cerrar aplicación

Botón para añadir una nueva revisión

The screenshot shows a web application window titled 'Revisiones'. At the top, there is a navigation menu with tabs: Paciente, Enfermedades Asociadas, Pruebas Complementarias, Evaluaciones Clínicas, Brotes, Revisiones, Tratamiento, Embarazos, Historial Clínico, and SIP (1234567890). A close button is located in the top right corner.

On the left side, there is a vertical navigation menu with buttons for: Paciente, Enfermedades Asociadas, Pruebas Complementarias, Evaluaciones Clínicas, Brotes, Revisiones, Tratamiento, Embarazos, Historial Clínico, and SIP. Below these are buttons for patient information: MIGUEL ANGEL, RICARTE TRIVES, Edad (49), Tratamiento, Extavia, Duración Meses (1), Tiempo de evolución (64), EDSS (6,0), and a 'Nuevo' button at the bottom.

The main area is titled 'REVISIONES' and contains a form for adding a new review. The form includes:

- Fecha Revisión: 25/06/2012
- Brotos Revisión: SI NO
- EDSS: 1,0
- ICG: Mucho mejor
- Comentario: (empty text area)
- RM: 06/06/2013
- Craneal: Medular completa: Cervical: signos de actividad: (red text)

Below the form is a table showing the review history:

Fecha Revisión	Brotos Revisión	EDSS	ICG	Comentario
04/07/2013	SI	6,0	Mucho mejor	
19/10/2012	NO	2,0	Mucho mejor	
25/06/2012	SI	1,0	Mucho mejor	

At the bottom left, there is a zoom control showing '100%' and a 'Visualizar' button.

Esta ventana se compone de un **listado con el historial de tratamientos inmunomoduladores** que ha ha recibido el paciente en curso. Para añadir alguno a la lista, hay que **pulsar el botón 'Nuevo'**. En caso de querer editarlo, tan sólo hay que pulsar sobre la información que queremos modificar e introducir la nueva.

Menú de navegación

Cerrar aplicación

Botón para añadir un nuevo tratamiento inmunomodulador

Tratamiento Inmunomodulador

Paciente | Enfermedades Asociadas | Pruebas Complementarias | Evaluaciones Clínicas | Brotes | Revisiones | Tratamiento | Embarazos | Historial Clínico | SIP 1234567890

TRATAMIENTO INMUNOMODULADOR

Tratamiento: Betaferón | EDSS inicio tratamiento: 4.0 | Comentario:

Fecha Inicio: 04/06/2012 | Fecha Final:

Abandono: Otros | Duracion del tratamiento: 36 Días (1 Meses)

Tratamiento	Fecha Inicio	Fecha Final	Duracion del tratamiento	EDSS inicio tratamiento	Abandono	Comentario
Extavia	18/07/2012		0	2,0		
Rituximab	05/07/2012		13	4,0		
Copaxone	05/06/2012	28/06/2012	23	2.0	Efectos	
Betaferón	04/06/2012		36	4.0	Otros	

MIGUEL ANGEL
RICARTE TRIVES

Edad: 49

Tratamiento: Extavia

Duración Meses: 1

Tiempo de evolución: 64

EDSS: 6,0

Nuevo

100 Visualizar

Esta ventana se compone de un **listado con el historial de embazaros** que ha tenido el paciente en curso. Para añadir alguno a la lista, hay que **pulsar el botón 'Nuevo'**. En caso de querer editarlo, tan sólo hay que pulsar sobre la información que queramos modificar e introducir la nueva.

Menú de navegación

Cerrar aplicación

Botón para añadir un nuevo embarazo

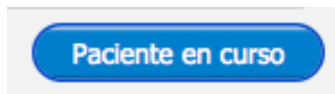
The screenshot shows a software window titled "Embarazos". At the top, there is a navigation menu with tabs: Paciente, Enfermedades Asociadas, Pruebas Complementarias, Evaluaciones Clínicas, Brotes, Revisiones, Tratamiento, Embarazos, Historial Clínico, and SIP (1234567890). The main area is divided into two sections. The top section is a form for adding a pregnancy, with fields for "Fecha Embarazo" (09/07/2012), "Fecha Parto" (20/07/2012), "Via Parto" (radio buttons for normal and cesárea), "Resultado Embarazo" (radio buttons for Normal, Aborto, Prematuro, Enfermo), "Peso al nacer" (500 gr.), "Sexo del nacido" (Hombre), "Lactancia materna" (radio buttons for SI, NO), "Lactancia materna meses" (empty field), "Comentarios" (text area), and "Brotos pre embarazo", "Brotos embarazo", "Complicaciones embarazo" (radio buttons for SI, NO). The bottom section is a table with the following columns: Fecha Embarazo, Fecha Parto, Resultado Embarazo, Peso al nacer, Sexo del nacido, Brotos pre-embarazo, Complicaciones embarazo, Via Parto, Lactancia materna, and Lactancia materna meses. The table contains three rows of data:

Fecha Embarazo	Fecha Parto	Resultado Embarazo	Peso al nacer	Sexo del nacido	Brotos pre-embarazo	Complicaciones embarazo	Via Parto	Lactancia materna	Lactancia materna meses
09/07/2012	20/07/2012	Aborto	500	Hombre	SI	SI	normal	NO	
26/03/2012	15/11/2012	Prematuro	3600	Hombre	SI	NO	cesárea	SI	6
02/07/2011	25/07/2011	Normal	2300	Hombre	SI	NO	normal	NO	

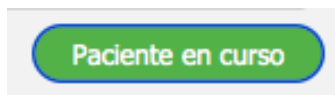
On the left side, there is a vertical navigation menu with buttons for "MIGUEL ANGEL", "RICARTE TRIVES", "Edad" (49), "Tratamiento", "Extavia", "Duración Meses" (1), "Tiempo de evolución" (64), "EDSS" (6,0), and a "Nuevo" button at the bottom. At the bottom of the window, there is a "Visualizar" button and a zoom level of 100%.

Esta ventana visualiza una **gráfica de evolución del historial clínico** del paciente en curso. Cabe destacar que se **debe haber elegido un paciente en curso para visualizar su gráfica**, en caso contrario no veremos gráfica alguna. Para comprobar que el paciente esté en curso, se debe ir a la **ventana de Pacientes** y revisar el botón 'Paciente en curso'.

Si el botón está de color azul, indica que no ha sido pulsado. Por lo tanto, el paciente no ha sido seleccionado como paciente en curso.



Si el botón está de color verde, indica que ha sido pulsado. Por lo tanto, el paciente ha sido seleccionado como paciente en curso.



Cerrar aplicación

Menú de navegación

